



IEGULDĪJUMS TAVĀ NĀKOTNĒ

Latvijas iedzīvotāju aptauja

2011. gada novembris (9. aptauja)

ESF projekta "Darba attiecību un darba drošības normatīvo aktu praktiska piemērošana nozarēs un uzņēmumos"
(Nr. 1DP/1.3.1.3.2./08/IPIA/NVA/001) ietvaros

skds

Saturs

Pētījuma apraksts _____	3
Respondentu profils _____	4
KOPSAVILKUMS	
GALVENIE REZULTĀTI	
Izteikumu novērtējums _____	9
Izteikumu novērtējums dažādās sociodemogrāfiskajās grupās, 1. daļa _____	10
Izteikumu novērtējums dažādās sociodemogrāfiskajās grupās, 2. daļa _____	11
Informētības par darba tiesiskajām attiecībām pašnovērtējums _____	12
Informācijas par darba tiesisko attiecību regulējumu meklēšana _____	13
Informētība par Brīvo arodbiedrību konsultatīvajiem centriem _____	14
Informētība par aptieciņas atrašanās vietu _____	15
Informētība par ugunsdzēsamā aparāta atrašanās vietu _____	16
Pašnovērtējums – prasme rīkoties ar ugunsdzēsamo aparātu _____	17
PIELIKUMS	
Statistiskās kļūdas novērtēšanas tabula _____	19
Aptaujas anketa _____	20

Pētījuma apraksts

- **Pētījuma veicējs:** sabiedriskās domas pētījumu centrs SKDS
- **Aptaujas veikšanas laiks:** 17.11.2011. - 30.11.2011.
- **Ģenerālais kopums:** Latvijas pastāvīgie iedzīvotāji vecumā no 15 līdz 74 gadiem - 1040 respondenti
- **Mērķa grupa:** strādājošie Latvijas iedzīvotāji – 537 respondenti
- **Izlases metode:** stratificētā nejaušā izlase. Izlases struktūra tika veidota tā, lai sasniegtā izlase būtu reprezentatīva pret Latvijas iedzīvotājiem attiecīgajā mērķa grupā. Lai nodrošinātu vēl lielāku datu reprezentatīvātāti, dati tika pakļauti svēršanas procedūrai. Dati tika svērti atbilstoši LR IeM PMLP iedzīvotāju reģistra datiem uz 07.09.11. pēc parametriem: dzimums, vecums, tautība un reģions.
- **Stratifikācijas pazīme:** administratīvi teritoriālā
- **Ģeogrāfiskais pārklājums:** visi Latvijas reģioni (114 izlases punkti)
- **Aptaujas metode:** tiešās intervijas respondentu dzīvesvietās
- **Nerespondences iemesli:**
 - respondents nevēlas atbildēt/ aizņemts: 448
 - respondents nav mājās: 457
 - slims/ noguris: 46
 - neatbilst mērķa grupai: 66

Kopā: 1017

Respondentu profils (1)

		VISI RESPONDENTI		STRĀDĀJOŠIE RESPONDENTI	
		Kol %	Skaits	Kol %	Skaits
KOPĀ		100.0	1040	100.0	537
DZIMUMS	Vīrietis	47.3	463	48.7	248
	Sieviete	52.7	577	51.3	289
VECUMS (GADOS)	15 - 24	17.0	184	8.9	52
	25 - 34	19.0	162	25.1	115
	35 - 44	17.8	161	25.4	124
	45 - 54	18.5	203	27.7	163
	55 - 74	27.7	330	12.9	83
SARUNVALODA ĢIMENĒ	Latviešu	58.0	621	61.1	341
	Krievu	40.7	406	37.9	191
	Cita	1.3	13	1.0	5
IZGLĪTĪBA	Pamatizglītība	16.2	175	5.2	28
	Vidējā, vidējā speciālā	61.4	636	66.0	356
	Augstākā	22.4	229	28.8	153
NODARBINĀTĪBAS SEKTORS	Publiskajā sektorā	14.7	153	27.4	153
	Privātajā sektorā	39.1	384	72.6	384
	Nestrādāju	46.2	503		
PAMATNODARBOŠANĀS	Vadītājs	4.4	44	8.2	44
	Speciālists, ierēdnis	22.2	221	41.3	221
	Strādnieks	23.5	234	43.6	234
	Zemnieks	1.7	18	3.1	18
	Individuālais darbs	2.0	20	3.8	20
	Pensionārs	19.9	235		
	Skolnieks, students	10.2	110		
	Mājsaimniece	3.1	31		
	Bezdarbnieks	13.0	127		

Bāze: visi respondenti

Šeit un turpmāk atskaitē - procenti svērti, skaits nesvērts

Respondentu profils (2)

		VISI RESPONDENTI		STRĀDĀJOŠIE RESPONDENTI	
		Kol %	Skaits	Kol %	Skaits
KOPA		100.0	1040	100.0	537
MĒNEŠA VIDĒJIE IENĀKUMI UZ VIENU ĢIMENES LOCEKLI	Zemi (līdz 99 Ls)	13.5	137	9.8	53
	Vidēji zemi (100 - 149 Ls)	14.1	147	14.5	78
	Vidēji augsti (150 - 199 Ls)	14.5	162	10.3	57
	Augsti (200 Ls un vairāk)	16.5	174	23.7	131
	Grūti pateikt/ NA	41.3	420	41.6	218
ĢIMENES STĀVOKLIS	Precējies vai dzīvo ar partneri	56.0	572	67.1	357
	Šķīries vai nedzīvo kopā ar vīru/ sievieti	12.9	135	14.3	79
	Neprecējies	22.6	232	15.3	80
	Atraitnis	8.5	101	3.3	21
CILVĒKU SKAITS MĀJSAIMNIECĪBĀ	1	15.9	173	9.2	51
	2	31.7	342	29.2	163
	3	25.8	256	30.4	160
	4 un vairāk	26.6	269	31.2	163
BĒRNI VECUMĀ LĪDZ 18 GADIEM	Ir	38.8	375	47.9	243
	Nav	61.2	665	52.1	294
REĢIONS	Rīga	31.5	333	31.8	171
	Pierīga	17.6	190	16.8	95
	Vidzeme	10.3	111	9.7	53
	Kurzeme	13.2	139	14.5	80
	Zemgale	12.4	126	13.9	74
	Latgale	15.0	141	13.3	64
APDZĪVOTĀS VIETAS TIPS	Rīga	31.5	333	31.8	171
	Cita pilsēta	39.8	402	40.0	209
	Lauki	28.7	305	28.3	157

Bāze: visi respondenti

Šeit un turpmāk atskaitē - procenti svērti, skaits nesvērts



KOPSAVILKUMS

Kopsavilkums

- ❖ Pētījuma dati rāda, ka 41% no iedzīvotājiem darbaspējas vecumā piekristu strādāt arī tad, ja sociālie nodokļi pilnībā netiktu maksāti. 39% no iedzīvotājiem darbaspējas vecumā nepieciešamības gadījumā ir gatavi atteikties no ikgadējā atvaļinājuma. 37% piekristu strādāt bez rakstiska darba līguma, bet 26% uzskata, ka darba līgums – tā ir tikai formalitāte. 16% no iedzīvotājiem darbaspējas vecumā ir gatavi strādāt virsstundas arī tad, ja par to netiek atsevišķi maksāts.
- ❖ Salīdzinot ar 2010. gada novembra pētījuma datiem, nedaudz samazinājušies vidējie rādītāji 3 pozīcijās: samazinājusies gatavība strādāt, ja sociālie nodokļi pilnībā netiktu maksāti, samazinājusies gatavība strādāt bez darba līguma, kā arī samazinājusies gatavība strādāt virsstundas, ja par to netiek atsevišķi maksāts.
- ❖ Gandrīz puse (49%) Latvijas iedzīvotāju uzskata, ka ir drīzāk labi vai labi informēti par darba tiesiskajām attiecībām starp darba devēju un darbinieku, ko paredz Latvijas likumi. Novērojama sakarība: informētība pieaug, pieaugot izglītības un ienākumu līmenim.
- ❖ Ja būtu nepieciešamība meklēt informāciju par darba tiesisko attiecību regulējumu, 38% iedzīvotāju to meklētu internetā, 34% vaicātu radiem, draugiem, kolēģiem, paziņām, 33% vērstos Valsts Darba inspekcijā.
- ❖ Par Latvijas Brīvo arodbiedrību bezmaksas konsultatīvajiem centriem darba tiesību un darba aizsardzības jautājumos ir dzirdējis 31% no Latvijas iedzīvotājiem. Par šiem centriem biežāk dzirdējuši ir tie iedzīvotāji, kuri darbojas publiskajā sektorā, savukārt, retāk dzirdējuši tie iedzīvotāji, kuri nestrādā. Novērojama sakarība: informētība pieaug, pieaugot izglītības un ienākumu līmenim.
- ❖ Aptiecinās atrašanās vietu savā darba vietā zina 75% no strādājošiem iedzīvotājiem, savukārt, ugunsdzēsāmā aparāta atrašanās vietu zina 80% no strādājošiem iedzīvotājiem. 81% no strādājošiem iedzīvotājiem uzskata, ka vajadzības gadījumā ar ugunsdzēsamo aparātu prastu rīkoties.



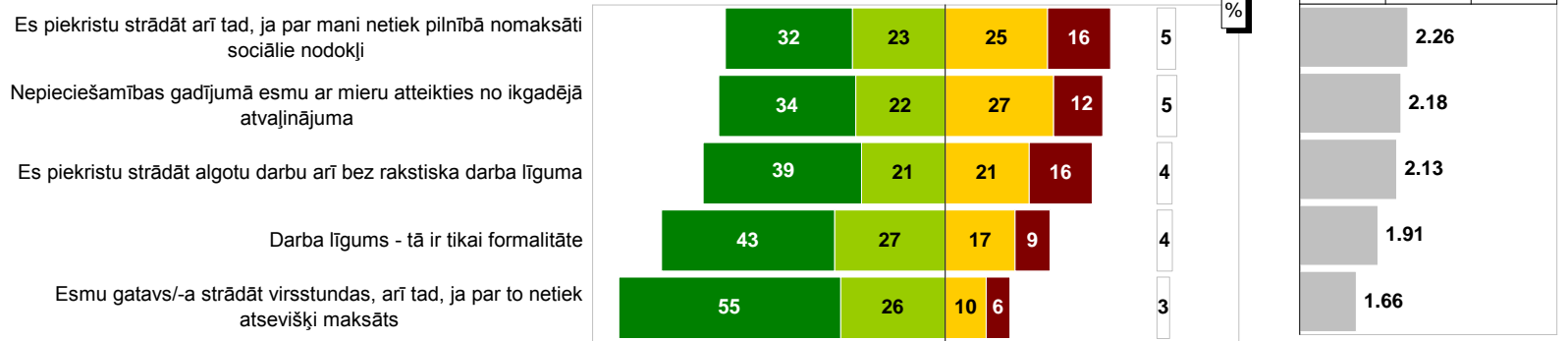
GALVENIE REZULTĀTI

Izteikumu novērtējums

Es Jums nolasišu vairākus izteikumus, kas raksturo darba devēja un darbinieka attiecības.
Lūdzu, novērtējiet, cik lielā mērā Jūs tiem piekrītat!

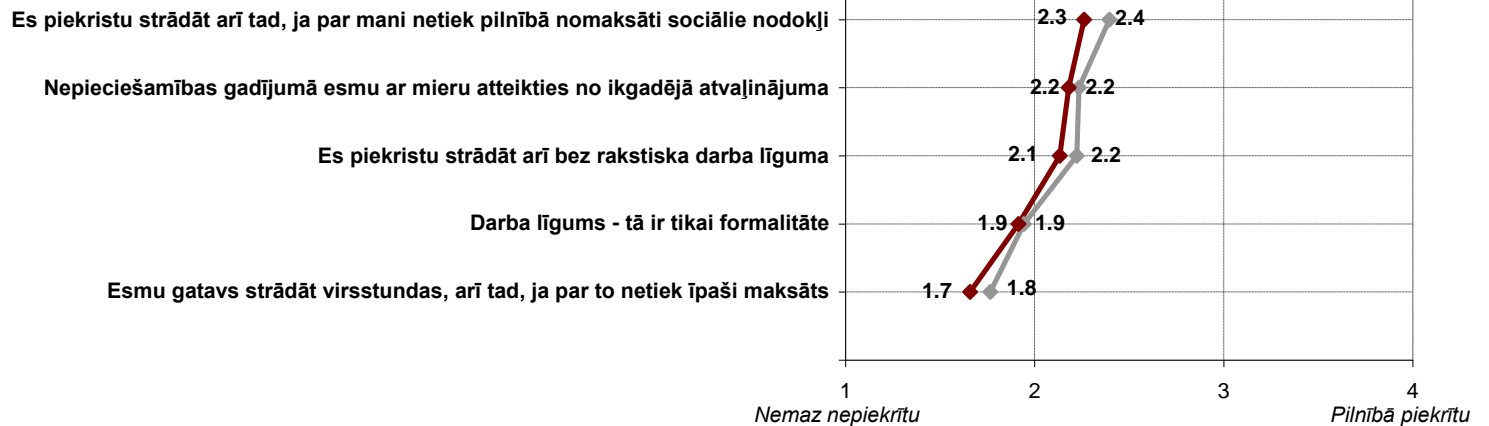
*Vidējie vērtējumi 4 punktu skalā no 1 (nemaz nepiekrīt) līdz 4 (pilnībā piekrīt)

■ Nemaz nepiekrīt ■ Drīzāk nepiekrīt ■ Drīzāk piekrīt ■ Pilnībā piekrīt □ Grūti pateikt/ NA



Bāze: respondenti darbspējas vecumā, n=869

2010. un 2011. gada aptauju rezultātu salīdzinājums



Izteikumu novērtējums dažādās sociodemogrāfiskajās grupās, 1. daļa

"Es Jums nolasišu vairākus izteikumus, kas raksturo darba devēja un darbinieku attiecības. Lūdsu, novērtējiet, cik lielā mērā Jūs tiem piekrītat!"

Grafikā atspoguļotas atbildes:
"Drīzāk piekrīt" ■
un "Pilnībā piekrīt" ■

Es piekristu strādāt arī tad, ja par mani netiek pilnībā nomaksāti sociālie nodokļi

Nepieciešamības gadījumā esmu ar mieru atteikties no ikgadējā atvaļinājuma

Es piekristu strādāt arī bez rakstiska darba līguma

Darba līgums tā ir tikai formalitāte

Esmu gatavs strādāt virsstundas, arī tad, ja par to netiek īpaši maksāts

	Es piekristu strādāt arī tad, ja par mani netiek pilnībā nomaksāti sociālie nodokļi	Nepieciešamības gadījumā esmu ar mieru atteikties no ikgadējā atvaļinājuma	Es piekristu strādāt arī bez rakstiska darba līguma	Darba līgums tā ir tikai formalitāte	Esmu gatavs strādāt virsstundas, arī tad, ja par to netiek īpaši maksāts
RESPONDENTI DARBSPĒJAS VECUMĀ, n=869	25 16	27 12	21 16	17 9	10 6
DZIMUMS					
Vīrietis, n=390	27 20	27 12	26 19	18 11	10 6
Sieviete, n=479	24 12	27 12	16 13	17 7	10 5
VECUMS					
15 - 24, n=184	20 17	23 10	18 17	15 9	8 3
25 - 34, n=162	28 14	28 12	17 15	19 8	10 7
35 - 44, n=161	31 15	24 14	22 14	17 10	10 8
45 - 54, n=203	23 18	30 11	25 18	19 7	11 7
55 - 64, n=159	24 13	29 15	23 12	16 9	13 4
SARUNVALODA ĢIMENĒ					
Latviešu, n=540	26 14	28 13	21 15	17 8	11 7
Krievu, n=320	25 18	26 11	20 16	18 9	9 4
IZGLĪTĪBA					
Pamatizglītība, n=124	27 16	25 7	23 17	20 15	8 3
Vidējā, vidējā speciālā, n=550	25 17	27 14	22 16	17 8	10 5
Augstākā, n=195	26 11	27 11	17 13	15 6	13 9
MĒNEŠA VIDĒJIE IENĀKUMI UZ VIENU ĢIMENES LOCEKLI					
Zemī, n=133	28 21	28 16	24 22	17 11	6 8
Vidēji zemī, n=123	24 17	35 9	22 12	16 5	11 3
Vidēji augsti, n=84	30 14	36 8	23 14	19 9	16 2
Augsti, n=146	29 13	30 16	21 11	12 5	15 6

Bāze: respondenti attiecīgajā grupā [skat. "n=" grafikā]

Izteikumu novērtējums dažādās sociodemogrāfiskajās grupās, 2. daļa

"Es Jums nolasišu vairākus izteikumus, kas raksturo darba devēja un darbinieku attiecības. Lūdzu, novērtējiet, cik lielā mērā Jūs tiem piekrītat!"

Grafikā atspoguļotas atbildes:

"Drīzāk piekrīt"

un "Pilnībā piekrīt"

Es piekristu strādāt arī tad, ja par mani netiek pilnībā nomaksāti sociālie nodokļi

Nepieciešamības gadījumā esmu ar mieru atteikties no ikgadējā atvaļinājuma

Es piekristu strādāt arī bez rakstiska darba līguma

Darba līgums - tā ir tikai formalitāte

Esmu gatavs strādāt virsstundas, arī tad, ja par to netiek īpaši maksāts

RESPONDENTI DARBSPĒJAS VECUMĀ, n=869

NODARBINĀTĪBAS SEKTORS

Publiskajā sektorā, n=151

Privātajā sektorā, n=380

Nestrādā algotu darbu, n=338

PAMATNODARBOŠANĀS

Vadītājs, n=43

Speciālists, ierēdnis, n=219

Strādnieks, n=232

Zemnieks, n=17*

Individuālais darbs, n=20*

Pensionārs, n=70

Skolnieks, students, n=110

Mājsaimniece, n=31*

Bezdarbnieks, n=127

REĢIONS

Rīga, n=260

Pierīga, n=163

Vidzeme, n=93

Kurzeme, n=122

Zemgale, n=114

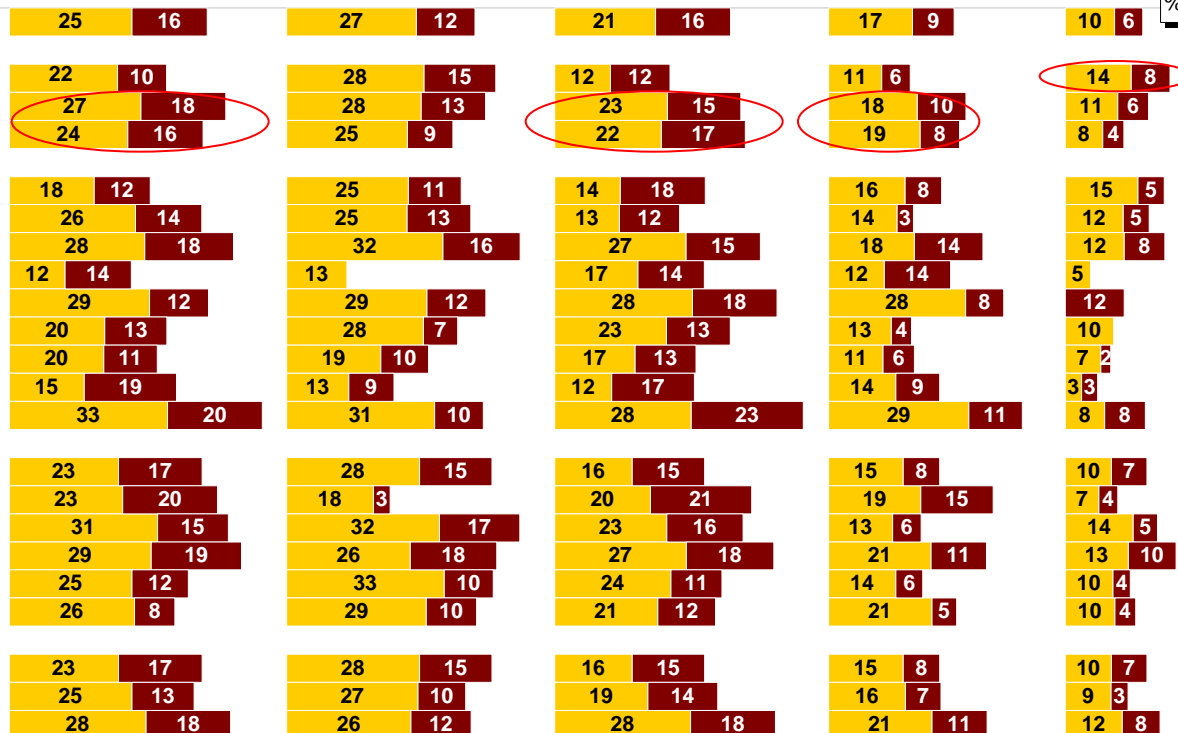
Latgale, n=117

APDZĪVOTĀS VIETAS TIPS

Rīga, n=260

Cita pilsēta, n=352

Lauki, n=257



Bāze: respondenti attiecīgajā grupā [skat. "n=" grafikā]

*Bāze attiecīgajā apakšgrupā ir salīdzinoši neliela, lai izdarītu secinājumus par šo grupu

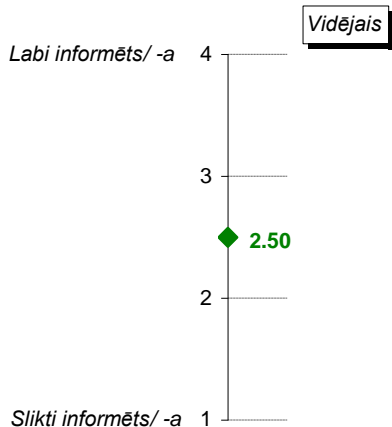
Informētības par darba tiesiskajām attiecībām pašnovērtējums

Procentuālais atbilžu sadalījums



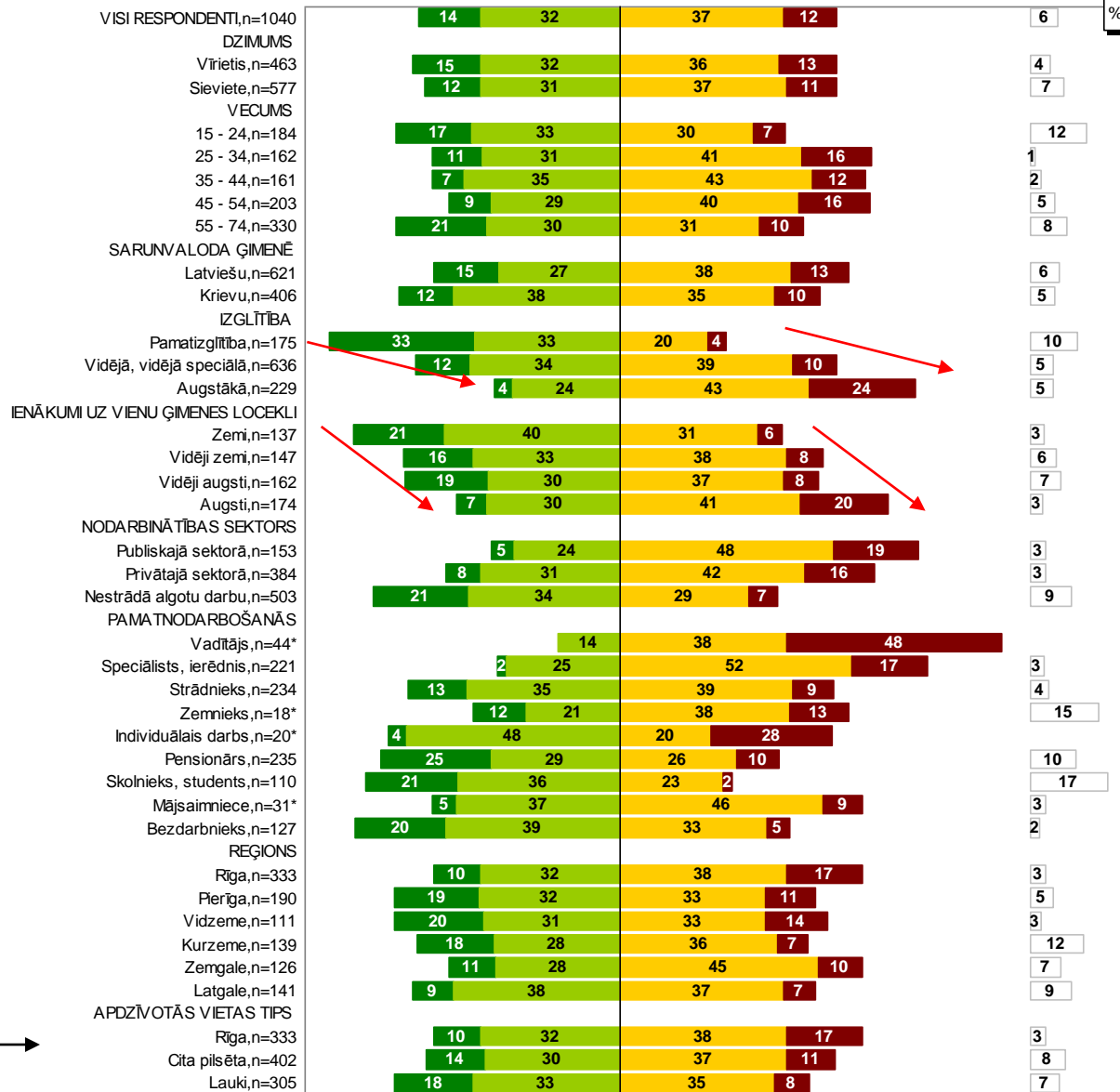
Kā Jūs novērtētu savu informētības pakāpi par darba tiesiskajām attiecībām starp darba devēju un darbinieku, ko paredz Latvijas likumi? Vai Jūs jūtaties....

Vidējais vērtējums



Bāze: respondenti, kuri snieguši konkrētu vērtējumu, n=973

■ Slikti informēts/-a ■ Drīzāk slikti informēts/-a ■ Drīzāk labi informēts/-a ■ Labi informēts/-a □ Grūti pateikt/ NA

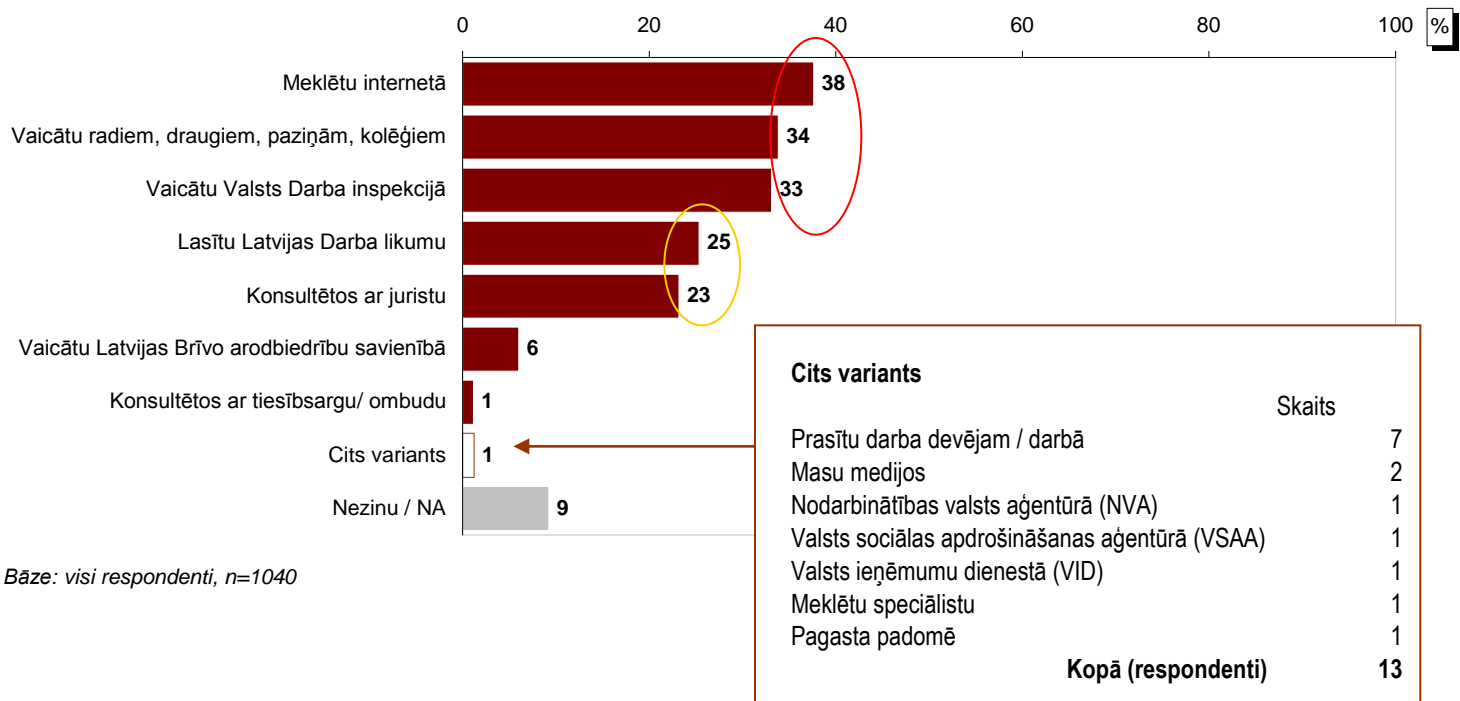


Bāze: respondenti attiecīgajā grupā [skat. "n=" grafikā]

*Bāze attiecīgajās apakšgrupās ir salīdzinoši neliela, lai izdarītu secinājumus par šo grupu

Informācijas par darba tiesisko attiecību regulējumu meklēšana

Ja būtu tāda nepieciešamība, kur Jūs meklētu informāciju par darba tiesisko attiecību regulējumu (darba devēja un darbinieka tiesībām un pienākumiem)?

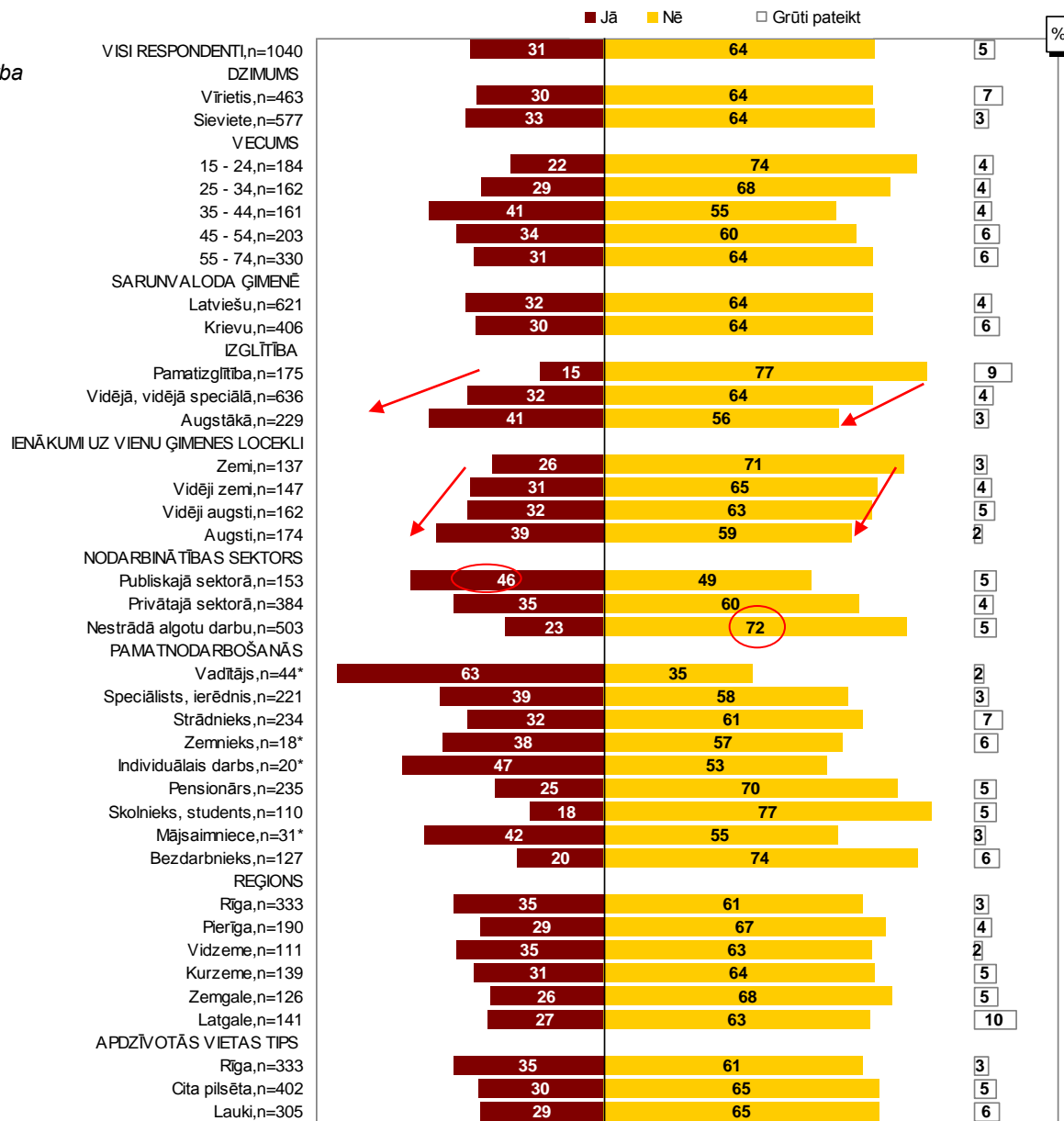


Bāze: visi respondenti, n=1040

Informētība par Brīvo arodbiedrību konsultatīvajiem centriem



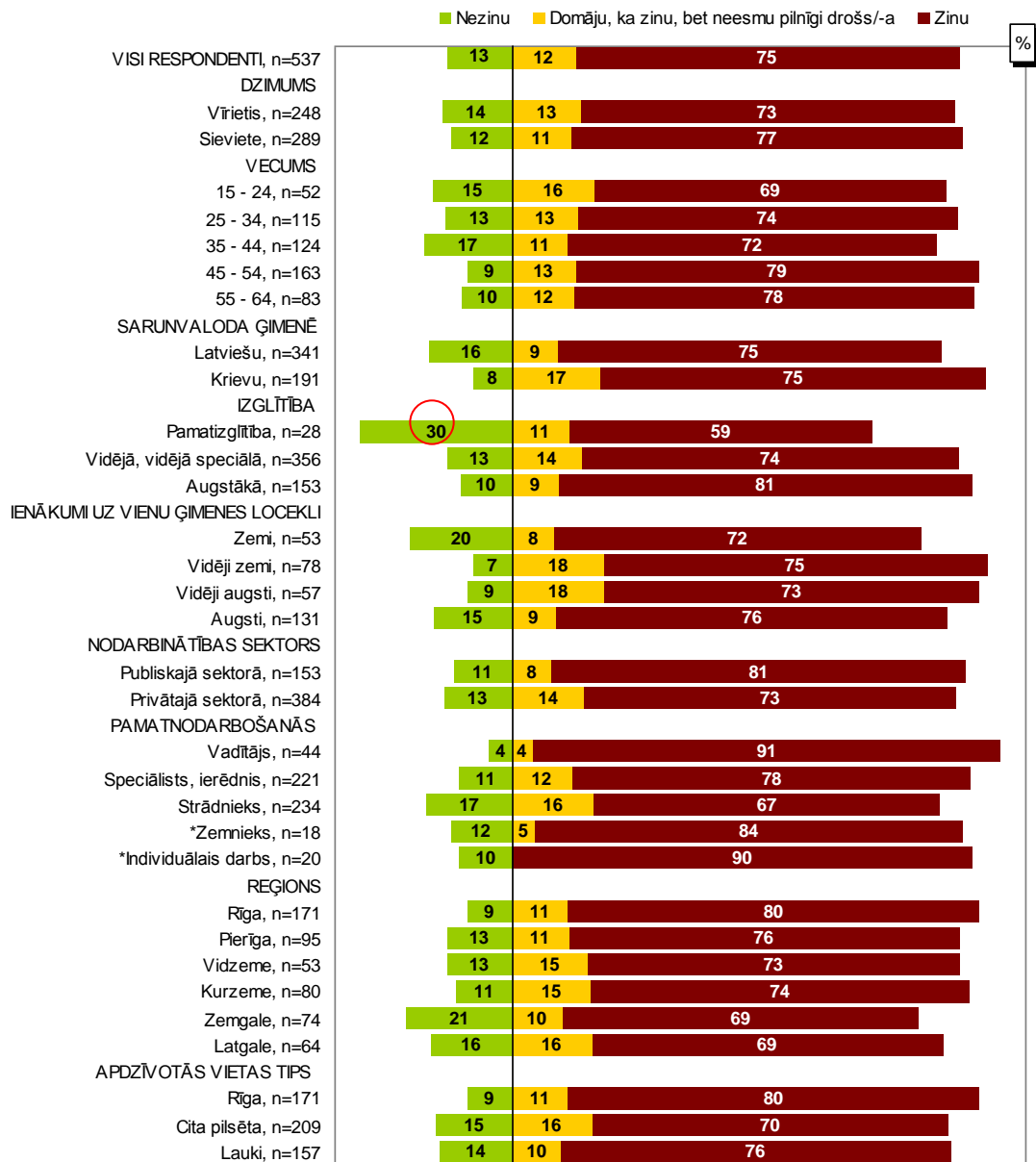
Vai Jūs esat dzirdējis/-usi par Latvijas Brīvo arodbiedrību bezmaksas konsultatīvajiem centriem darba tiesību un darba aizsardzības jautājumos?



Bāze: respondenti attiecīgajā grupā [skat. "n=" grafikā]

Informētība par aptiecināšanas atrašanās vietu

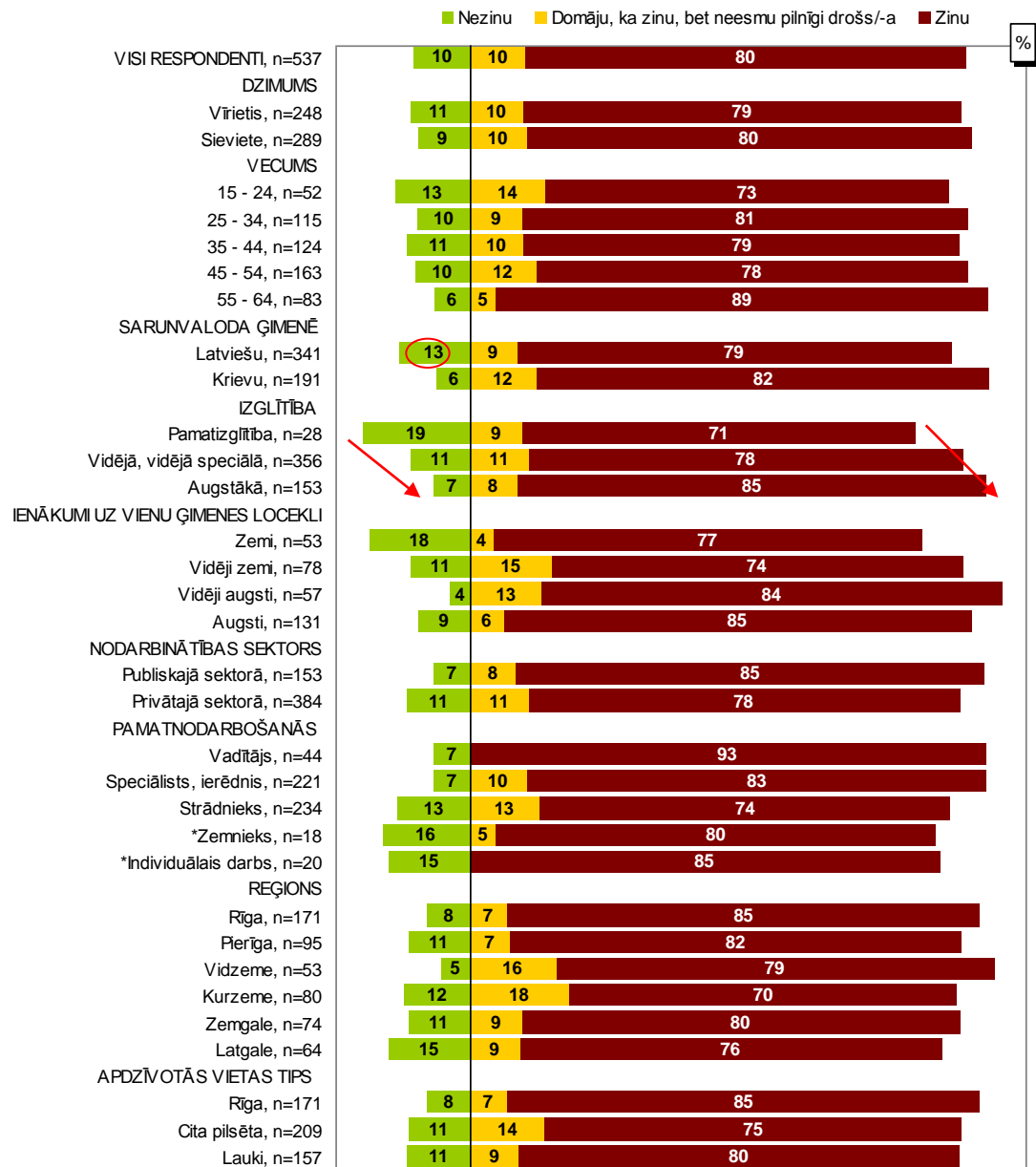
Vai Jūs zināt, kur Jūsu darba vietā atrodas aptiecināšana ar nepieciešamo medicīnisko līdzekļu minimumu?



Bāze: respondenti attiecīgajā grupā [skat. "n=" grafikā]

Informētība par ugunsdzēsamā aparāta atrašanās vietu

Vai Jūs zināt, kur Jūsu darba vietā atrodas ugunsdzēsamais aparāts?



Bāze: respondenti attiecīgajā grupā [skat. "n=" grafikā]

Pašnovērtējums – prasme rīkoties ar ugunsdzēsamo aparātu

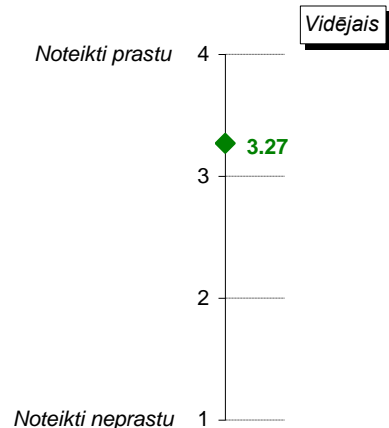
Procentuālais atbīžu
sadalījums



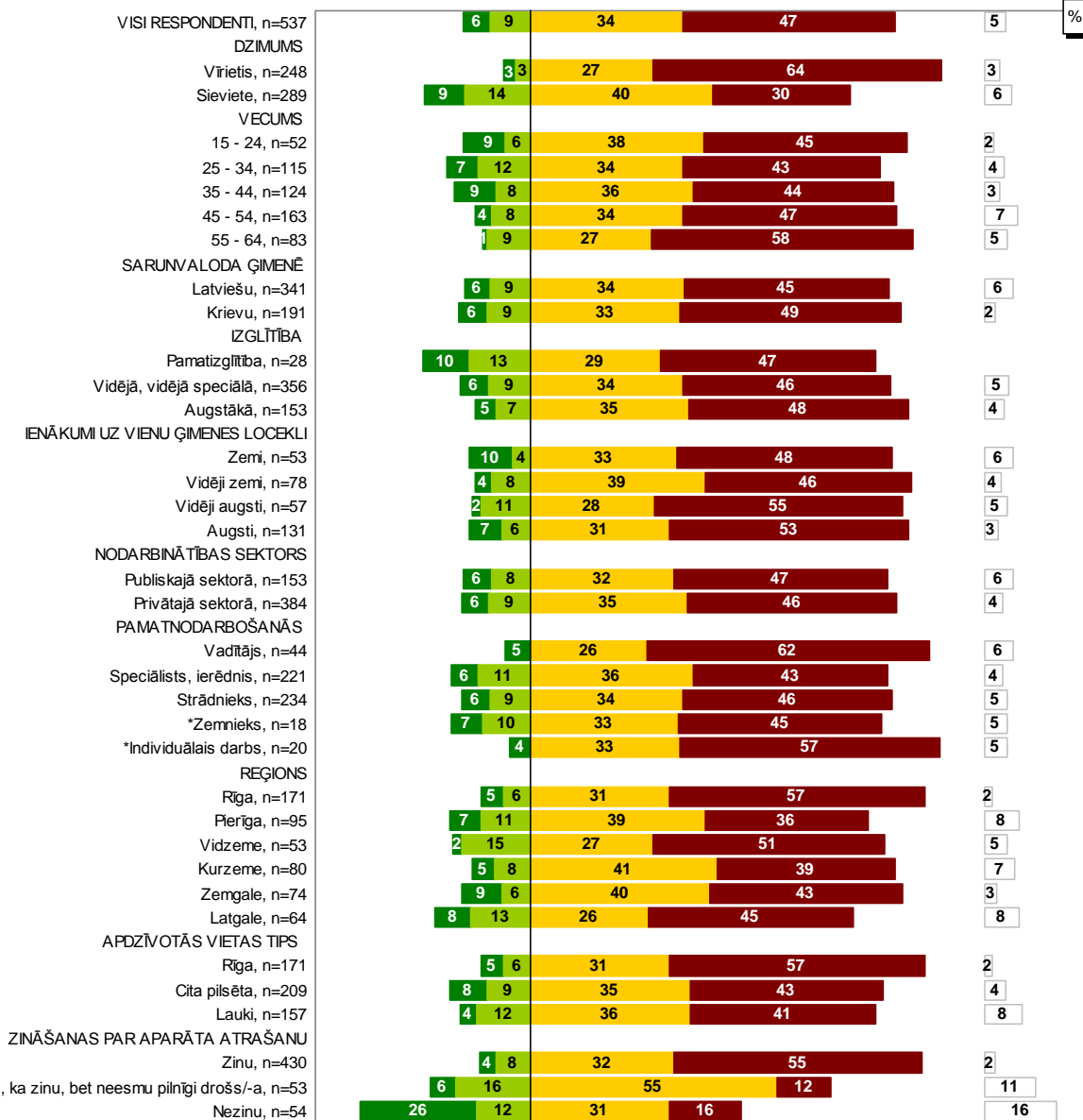
Vai nepieciešamības gadījumā Jūs prastu rīkoties ar ugunsdzēsamo aparātu?

■ Noteikti neprastu ■ Domāju, ka neprastu ■ Domāju, ka prastu ■ Noteikti prastu □ Grūti pateikt/ NA

Vidējais vērtējums



Bāze: respondenti, kuri snieguši konkrētu vērtējumu, n=511



Bāze: respondenti attiecīgajā grupā [skat. "n=" grafikā]

*Bāze attiecīgajās apakšgrupās ir salīdzinoši neliela, lai izdarītu secinājumus par šo grupu



PIELIKUMS

Statistiskās kļūdas novērtēšanas tabula

Pētījuma rezultātos vienmēr pastāv zināma *statistiskās kļūdas* varbūtība. Analizējot un interpretējot pētījumā iegūtos rezultātus, to vajadzētu ņemt vērā. Tās atšķirības, kuras iekļaujas statistiskās kļūdas robežās jeb ir mazākas par to, var uzskatīt par *nenozīmīgām*.

Atbilžu sadalījums %	Respondentu skaits (bāze) N =												
	50	75	100	200	300	400	500	600	700	800	900	1000	1100
1 vai 99	2.8	2.2	1.9	1.4	1.1	1.0	0.9	0.8	0.7	0.7	0.6	0.6	0.6
2 vai 98	3.9	3.2	2.7	1.9	1.6	1.4	1.2	1.1	1.0	1.0	0.9	0.9	0.8
4 vai 96	5.4	4.5	3.8	2.7	2.2	1.9	1.7	1.6	1.5	1.4	1.3	1.2	1.2
6 vai 94	6.6	5.4	4.7	3.3	2.7	2.3	2.0	1.9	1.8	1.7	1.6	1.5	1.4
8 vai 92	7.5	6.1	5.3	3.8	3.1	2.7	2.4	2.2	2.0	1.9	1.8	1.7	1.6
10 vai 90	8.3	6.8	5.9	4.2	3.4	2.9	2.6	2.4	2.2	2.0	2.0	1.9	1.8
12 vai 88	9.0	7.4	6.4	4.5	3.7	3.2	2.9	2.6	2.4	2.3	2.1	2.0	1.9
15 vai 85	9.9	8.0	7.0	5.0	4.0	3.5	3.1	2.9	2.6	2.5	2.3	2.2	2.1
18 vai 82	10.7	8.7	7.5	5.3	4.4	3.8	3.4	3.0	2.9	2.7	2.5	2.4	2.3
20 vai 80	11.1	9.1	7.8	5.5	4.5	3.9	3.5	3.2	3.0	2.8	2.6	2.5	2.4
22 vai 78	11.5	9.4	8.1	5.7	4.7	4.1	3.6	3.3	3.1	2.9	2.7	2.6	2.5
25 vai 75	12.0	9.8	8.5	6.0	4.9	4.2	3.8	3.5	3.2	3.0	2.8	2.7	2.6
28 vai 72	12.5	10.2	8.8	6.2	5.1	4.4	3.9	3.6	3.3	3.1	2.9	2.8	2.7
30 vai 70	12.7	10.4	9.0	6.4	5.2	4.5	4.0	3.7	3.4	3.2	3.0	2.8	2.7
32 vai 68	12.9	10.6	9.1	6.5	5.3	4.6	4.1	3.7	3.5	3.2	3.1	2.9	2.8
35 vai 65	13.2	10.8	9.4	6.6	5.4	4.7	4.2	3.8	3.5	3.3	3.1	3.0	2.8
40 vai 60	13.6	11.1	9.6	6.8	5.5	4.8	4.3	3.9	3.6	3.4	3.2	3.0	2.9
45 vai 55	13.8	11.3	9.8	6.9	5.6	4.9	4.4	4.0	3.7	3.5	3.3	3.1	2.9
50 vai 50	13.9	11.3	9.8	6.9	5.7	4.9	4.4	4.0	3.7	3.5	3.3	3.1	3.0

Lai noteiktu statistisko mēģrījuma kļūdu, ir jāzina respondentu skaits attiecīgajā grupā un rezultāts procentos. Izmantojot šos lielumus, tabulas attiecīgajā iedaļā var atrast statistiskās mēģrījuma kļūdas robežas + / - procentos ar **95% varbūtību**.

Aptaujas anketa (1)

Tagad sekos daži jautājumi par darba aizsardzības jomu.

KARTĪTE A1.

A1. Es Jums nolasišu vairākus izteikumus, kas raksturo darba devēja un darbinieka attiecības. Lūdzu, novērtējiet, cik lielā mērā Jūs tiem piekrītat!

<i>Viena atbilde katrā rindiņā</i>		Pilnībā piekrīt	Drīzāk piekrīt	Drīzāk nepiekrīt	Nemaz nepiekrīt	Nezina/ NA
1	Es piekristu strādāt algotu darbu arī bez rakstiska darba līguma (tikai uz mutiskas vienošanās pamata)	1	2	3	4	8
2	Es piekristu strādāt arī tad, ja par mani netiek pilnībā nomaksāti sociālie nodokļi	1	2	3	4	8
3	Esmu gatavs/-a strādāt virsstundas, arī tad, ja par to netiek atsevišķi maksāts	1	2	3	4	8
4	Darba līgums - tā ir tikai formalitāte	1	2	3	4	8
5	Nepieciešamības gadījumā (piemēram, daudz darba, nav kas strādā) esmu ar mieru atteikties no ikgadējā atvaļinājuma	1	2	3	4	8

A2. Kā Jūs novērtētu savu informētības pakāpi par darba tiesiskajām attiecībām starp darba devēju un darbinieku, ko paredz Latvijas likumi? Vai Jūs jūtaties.... *Viena atbilde*

Labi informēts/-a	1
Drīzāk labi informēts/-a	2
Drīzāk slikti informēts/-a	3
Slikti informēts/-a	4
Grūti pateikt / NA	8

A3. Ja būtu tāda nepieciešamība, kur Jūs meklētu informāciju par darba tiesisko attiecību regulējumu (darba devēja un darbinieka tiesībām un pienākumiem)?

Spontānas atbildes. Neteikt priekšā! Iespējamās vairākas atbildes.

Lasītu Latvijas Darba likumu	1
Meklētu internetā	2
Vaicātu Valsts Darba inspekcijā	3
Vaicātu Latvijas Brīvo arodbiedrību savienībā	4
Konsultētos ar juristu	5
Konsultētos ar tiesībsargu/ ombudu	6
Vaicātu radiem, draugiem, paziņām, kolēģiem	7
Cits variants (<i>lūdzu precizēt!</i>)	8
Nezinu / NA	98

Aptaujas anketa (2)

A4. Vai Jūs esat dzirdējis/-usi par Latvijas Brīvo arodbiedrību bezmaksas konsultatīvajiem centriem darba tiesību un darba aizsardzības jautājumos? Viena atbilde

Jā	1
Nē	2
Grūti pateikt / NA	8

D.8. Kāda ir Jūsu pamatnodarbošanās:

Strādājošie	Augstākā vai vidējā līmeņa vadītājs	1	Pāriet pie A5. jautājuma
	Speciālists, ierēdnis, nestrādā fizisku darbu	2	
	Strādnieks, strādā fizisku darbu	3	
	Zemnieks (ir sava zemnieku saimniecība)	4	
	Ir savs uzņēmums, individuālais darbs	5	
Nestrādājošie	Pensionārs (-e)	6	Pāriet pie nākamā jautājumu bloka
	Skolnieks, students	7	
	Mājsaimniece (-ks), bērna kopšanas atvaļinājums	8	
	Bezdarbnieks	9	

INTERVĒTĀJAMI! Gadījumā, ja respondents strādā vairākās darba vietās, paskaidrojiet, lai viņš/ viņa atbildes uz jautājumiem A5– A7 sniedz par savu pamata darba vietu.

Jautājumus A5 – A7 uzdot strādājošajiem respondentiem (D.8. = 1-5)

A5. Vai Jūs zināt, kur Jūsu darba vietā atrodas aptieciņa ar nepieciešamo medicīnisko līdzekļu minimumu? Viena atbilde

Zinu	1
Domāju, ka zinu, bet neesmu pilnīgi drošs/-a	2
Nezinu	8

A6. Vai Jūs zināt, kur Jūsu darba vietā atrodas ugunsdzēsamais aparāts? Viena atbilde

Zinu	1
Domāju, ka zinu, bet neesmu pilnīgi drošs/-a	2
Nezinu	8

A7. Vai nepieciešamības gadījumā Jūs prastu rīkoties ar ugunsdzēsamo aparātu?

Viena atbilde

Noteikti prastu	1
Domāju, ka prastu	2
Domāju, ka neprastu	3
Noteikti neprastu	4
Grūti pateikt / NA	8



Projektu direktore: Diāna Kalniņa
Projekta vadītāja: Margita Otto
Asistents: Andrejs Solopenko
Par lauka darba norisi atbildīgā: Vineta Zeiferte

SKDS

sabiedriskās domas pētījumu centrs
Baznīcas iela 32-2, Rīga, Latvija, LV-1010
Tālr.: +371 7 312 876, Fakss: +371 7 312 874
E-pasts: skds@skds.lv
www.skds.lv